

Аналитическая записка

о выполнении муниципального задания муниципальным общеобразовательным бюджетным учреждением «Средняя общеобразовательная школа № 47»

г. Минусинск

10.02.2024

Комиссия в составе:

Койнова Т.Н. – руководитель управления образования администрации города Минусинска;
 Вилюсова Л.М. – заместитель руководителя управления образования администрации города Минусинска;
 Наумоска А.С. – начальник экономического отдела МКУ «ЦББУ», действующий на основе приказа от 22.12.2022 № 1021 «О мониторинге выполнения муниципальных заданий в 2023 году».

Муниципальное задание на 2023 год муниципальному общеобразовательному бюджетному учреждению «Средняя общеобразовательная школа № 47» города Минусинска было сформировано и утверждено главным распорядителем бюджетных средств в соответствии с порядком, утвержденным постановлением администрации города Минусинска от 26.10.2015 № 2020-п.

Комиссия провела проверку данных отчета муниципального общеобразовательного бюджетного учреждения об исполнении муниципального задания за 2023 год, отчета по форме ОО-1 «Сведения об организации, осуществляющей подготовку по образовательным программам начального общего, основного общего, среднего общего образования», форме ОО-2 «Сведения о материально-технической, информационной базе, финансово-экономической деятельности общеобразовательной организации», форме 1-ДОД «Сведения об организации, осуществляющей деятельность по дополнительным общеобразовательным программам для детей», сведений АИС «Навигатор», 1- ОЛ «Сведения об организации отдыха детей и их оздоровления».

Результаты приведены в таблице:

Наименование оказываемой услуги (выполняемой работы)	Наименование показателя	Ед. изм.	Объем задания на 2023 год	Данные по отчету о выполнении и муниципального задания	Оценка выполнения МЗ за 2023	Данные по статистическому отчету
Реализация основных образовательных программ начального общего образования	Число обучающихся по образовательным программам начального общего образования без ОВЗ очно	чело век	136	137	100,7	Форма № ОО-1
	Число обучающихся по образовательным программам начального общего образования, с ОВЗ очно	чело век	2	3	110,0	Форма № ОО-1
Реализация основных образовательных программ начального общего образования	Число обучающихся проходящих обучение на дому	чело век	3	2	66,7	Форма № ОО-1
	Число обучающихся с ограниченными возможностями здоровья ОВЗ очно	чело век	8	9	110,0	Форма № ОО-1

программ основного общего образования	Число обучающихся за исключением обучающихся с ОВЗ очно	чело век	200	193	96,5	Форма № ОО-1
Реализация основных образовательных программ среднего общего образования	Число обучающихся за исключением обучающихся с ОВЗ и детей-инвалидов очно	чело век	26	27	103,8	Форма № ОО-1
	Число обучающихся с ограниченными возможностями здоровья ОВЗ очно	чело век	1	1	100,0	Форма № ОО-1
Реализация дополнительных общеразвивающих программ	Число обучающихся, посещающих дополнительные общеразвивающие программы	чело веко час	36339	39573	108,9	Форма № 1-ДОД
Предоставление питания	начальное образование	чело век	138	140	101,4	Форма № ОО-2
	основное образование	чело век	42	40	95,2	Форма № ОО-2
	среднее образование	чело век	3	3	100,0	Форма № ОО-2
Организация отдыха детей и молодежи	Количество детей	чело век	77	77	100,0	Форма № 1-ОЛ
	Число человеко-дней пребывания	чело веко-день	1617	1617	100,0	Форма № 1-ОЛ
	Число человеко-часов пребывания	чело веко-час	9702	9702	100,0	Форма № 1-ОЛ

Комиссией проанализированы данные отчета об исполнении муниципального задания.

Максимальное значение выполнения показателей объема по учреждению, с учетом закрепленных ограничений, составило 110%, минимальное значение выполнения показателей объема по учреждению, с учетом закрепленных ограничений, составило 66,7%.

Выявлены следующие причины отклонений от плановых показателей.

- 1) Увеличен до 100,7% фактический показатель «Число обучающихся по образовательным программам начального общего образования без ОВЗ очно» в связи прибытием учащихся из Таджикистана, края (смена места жительства).
- 2) Увеличен до 110% фактический показатель «Число обучающихся по образовательным программам начального общего образования, с ОВЗ очно» по услуге «Реализация основных образовательных программ начального общего образования» в связи с тем, что у уч-ся 16 класса изменилась программа обучения в течение отчетного периода.
- 3) Снижен до 66,7% фактический показатель «Число обучающихся, проходящих обучение на дому, по программ основного общего образования» в связи с тем, что уч-ся 5б класса не продлили справку обучения на дому.
- 4) Снижен до 96,5% фактический показатель «Число обучающихся по образовательным программам среднего общего образования без ОВЗ очно» в связи прибытием учащихся из Таджикистана, края (смена места жительства).
- 5) Увеличен до 103,8% фактический показатель «Число обучающихся по образовательным программам среднего общего образования без ОВЗ очно» в связи прибытием учащейся из Таджикистана в 11 класс.
- 6) Увеличение до 108,9% планового показателя по численности обучающихся, посещающих дополнительные общеразвивающие программы связано с проведенной работой по вовлечению детей в занятия дополнительным образованием, появлением в Навигаторе востребованных детьми дополнительных общеразвивающих программ.

- 7) Увеличен до 101,4% плановый показатель по численности обучающихся, получающих горячее питание (начальное общее образование) в связи с фактическим количеством обучающихся.
- 8) Снижен до 95,2% фактический показатель «Число обучающихся, получающих горячее питание (основное общее образование)» в связи с фактическим количеством уч-ся, имеющих право на льготное питание по критерию нуждаемости.

Оценка выполнения муниципального задания по отдельным услугам составила:

«Реализация основных образовательных программ начального общего образования» - 105,4 %;

«Реализация основных образовательных программ основного общего образования» - 91,1%;

«Реализация основных образовательных программ среднего общего образования» - 101,9%

«Реализация дополнительных общеразвивающих программ» - 108,9 %;

«Предоставление питания» - 98,9%;

«Организация отдыха детей и молодежи» - 100%.

Сводная оценка выполнения муниципального задания по фактическим показателям на период окончания 2023 года составляет 100,2%.




В соответствии с методикой оценки муниципального задания на оказание муниципальных услуг (выполнения работ) учреждением образования комиссия пришла к выводу:

Объем предоставляемых услуг соответствует параметрам муниципального задания.

Муниципальное задание за 2023 год признать выполненным.

Председатель:

Члены комиссии:

 Т.Н. Койнова
 Л.М. Вилисова
 А.С. Наумоска