

Аналитическая записка

о выполнении муниципального задания муниципальным автономным общеобразовательным учреждением «Гимназия №1»

г. Минусинск

10.02.2023

Комиссия в составе:

Койнова Т.Н. – руководитель управления образования администрации города Минусинска;
 Вилисова Л.М. – заместитель руководителя управления образования администрации города Минусинска;
 Наумоска А.С. – начальник экономического отдела МКУ «ЦББУ», действующий на основе приказа от 22.12.2022 № 1021 «О мониторинге выполнения муниципальных заданий в 2022 году».

Муниципальное задание на 2021 год муниципальному автономному общеобразовательному учреждению «Гимназия № 1» города Минусинска было сформировано и утверждено главным распорядителем бюджетных средств в соответствии с порядком, утвержденным постановлением администрации города Минусинска от 26.10.2015 № 2020-п.

Комиссия провела проверку данных отчета муниципального автономного общеобразовательного учреждения об исполнении муниципального задания за 2022 год, отчета по форме ОО-1 «Сведения об организации, осуществляющей подготовку по образовательным программам начального общего, основного общего, среднего общего образования», форме ОО-2 «Сведения о материально-технической, информационной базе, финансово-экономической деятельности общеобразовательной организации», формам 1-ДОП «Сведения о дополнительном образовании детей», 1-ДО (сводная), 1-ОЛ «Сведения об организации отдыха детей и их оздоровления».

Результаты приведены в таблице:

Наименование оказываемой услуги (выполняемой работы)	Наименование показателя	Ед. изм.	Объем задания на 2021 год	Данные по отчету о выполнении муниципального задания	Оценка выполнения МЗ	Данные по статистическому отчету
Реализация основных образовательных программ начального общего образования	Обучающиеся с ограниченными возможностями здоровья (ОВЗ) (адаптированная образовательная программа НОО)	человек	13	13	100,0	Форма № ОО-1
	Обучающиеся за исключением обучающихся с ограниченными возможностями здоровья (ОВЗ) и детей-инвалидов	человек	431	447	130,7	Форма № ОО-1
	Обучающиеся, проходящие обучение по состоянию здоровья на дому	человек	2	2	100,0	Форма № ОО-1
Реализация основных образовательных программ основного	Обучающиеся, проходящие обучение по состоянию здоровья на дому	человек	9	7	77,8	Форма № ОО-1
	Обучающиеся с ограниченными возможностями здоровья (ОВЗ) (адаптированная образовательная программа)	человек	11	10	90,9	Форма № ОО-1
	Обучающиеся за исключением обучающихся с ограниченными возможностями здоровья	человек	0	0	0,0	Форма № ОО-1

общего образования	(ОВЗ) и детей-инвалидов (профильное обучение)						
	Обучающиеся за исключением обучающихся с ограниченными возможностями здоровья (ОВЗ) и детей-инвалидов	человек	516	538	104,3	Форма № 00-1	
Реализация основных образовательных программ среднего общего образования	Обучающиеся, проходящие обучение по состоянию здоровья на дому	человек	0	1	100,0	Форма № 00-1	
	Обучающиеся за исключением обучающихся с ограниченными возможностями здоровья (ОВЗ) и детей-инвалидов образовательная программа, обеспечивающая углубленное изучение отдельных учебных предметов, предметных областей (профильное обучение)	человек	113	112	99,1	Форма № 00-1	
	Обучающиеся с ограниченными возможностями здоровья (адаптированная образовательная программа)	человек	1	3	110,0	Форма № 00-1	
Реализация дополнительных общеразвивающих программ	Число обучающихся по дополнительным общеразвивающим программам	чел/час	114053	406260	110,0	Форма № 00-2	
Предоставление питания	Предоставление питания (начальное общее образование)	человек	446	459	102,9	Форма № 00-2	
	Предоставление питания (основное общее образование)	человек	119	112	94,1	Форма № 00-2	
	Предоставление питания (среднее общее образование)	человек	22	25	110,0	Форма № 00-2	
Организация отдыха детей и молодежи	Число обучающихся, посетивших в каникулярное время лагерь с дневным пребыванием	чел/час	1350	1350	100,0	Форма 1-ОЛ	
	Число обучающихся, посетивших в каникулярное время лагерь с дневным пребыванием	человек	225	225	100,0	Форма 1-ОЛ	
	Число обучающихся, посетивших в каникулярное время лагерь с дневным пребыванием	чел/дней	4725	4725	100,0	Форма 1-ОЛ	

Комиссией проанализированы данные отчета об исполнении муниципального задания.

Максимальное значение выполнения показателей объема по учреждению, с учетом закрепленных ограничений, составило – 110,0%, минимальное значение выполнения показателей объема по учреждению, с учетом закрепленных ограничений, составило – 91,0%.

Оценка выполнения муниципального задания по отдельным услугам составила:

«Реализация основных образовательных программ начального общего образования» - 101,2 %;

«Реализация основных образовательных программ основного общего образования» - 91,0 %;

«Реализация основных образовательных программ среднего общего образования» - 103,0 %;

«Реализация дополнительных общеразвивающих программ» - 110,0 %;

«Предоставление питания» - 102,3 %;

«Организация отдыха детей и молодежи» - 100,0 %;

Выявлены следующие причины отклонений от плановых показателей:

Реализация основных образовательных программ начального общего образования

Причина отклонения по показателю «Обучающиеся за исключением обучающихся с ограниченными возможностями здоровья (ОВЗ) и детей-инвалидов» в увеличении количества обучающихся по основной образовательной программе основного общего образования с 431 до 447 человек.

Реализация основных образовательных программ основного общего образования

Причина отклонения по показателю «Обучающиеся, проходящие обучение по состоянию здоровья на дому» в уменьшении количества детей, проходящих обучение на дому на 2 человека (с 9 до 7 человек).

Причина отклонения по показателю «Обучающиеся с ограниченными возможностями здоровья (ОВЗ) (адаптированная образовательная программа)» в уменьшении количества детей, с ограниченными возможностями здоровья на 1 человек (с 11 до 10 человек).

Причина отклонения по показателю «Обучающиеся за исключением обучающихся с ограниченными возможностями здоровья (ОВЗ) и детей-инвалидов» в увеличении количества обучающихся, реализующих программы без углубленного изучения предметов с 516 до 538 человек.

Реализация основных образовательных программ среднего общего образования

Причина отклонения по показателю «Обучающиеся за исключением обучающихся с ограниченными возможностями здоровья (ОВЗ) и детей-инвалидов образовательная программа, обеспечивающая углубленное изучение отдельных учебных предметов, предметных областей (профильное обучение)» в уменьшении общего количества обучающихся со 113 до 112 человек.

Реализация дополнительных общеразвивающих программ

Причина отклонения по показателю «Число обучающихся по дополнительным общеразвивающим программам» в увеличении количества обучающихся, занятых в дополнительном образовании.

Предоставление питания

Причины отклонения по показателю «Предоставление питания (начальное общее образование)» в увеличении количества обучающихся с 446 до 459.

Причины отклонения по показателю «Предоставление питания (основное общее образование)» в уменьшении количества обучающихся со 119 до 112.

Причины отклонения по показателю «Предоставление питания (среднее общее образование)» в увеличении количества обучающихся с 22 до 25.




Сводная оценка выполнения муниципального задания по фактическим показателям на период окончания 2022 года составляет – 101,2%. В соответствии с методикой оценки муниципального задания на оказание муниципальных услуг (выполнения работ) учреждением образования комиссия пришла к выводу:

Объем предоставляемых услуг соответствует параметрам муниципального задания.

Муниципальное задание за 2022 год признать выполненным в полном объеме.

Председатель:

Члены комиссии:

 Т.Н. Койнова
 Л.М. Вилисова
 А.С. Наумоска