

Аналитическая записка

о выполнении муниципального задания муниципальным общеобразовательным бюджетным учреждением «Средняя общеобразовательная школа № 6 «Русская школа»  
г. Минусинск 10.02.2021

Комиссия в составе:

Койнова Т.Н. – руководитель управления образования администрации города Минусинска;

Вилисова Л.М. – заместитель руководителя управления образования администрации города Минусинска;

Наумоска А.С. – начальник экономического отдела МКУ «ЦББУ», действующий на основе приказа от 22.01.2021 № 30 «О контроле за выполнением муниципальных заданий в 2021 году».

Муниципальное задание на 2020 год муниципальному общеобразовательному бюджетному учреждению «Средняя общеобразовательная школа № 6 «Русская школа» города Минусинска было сформировано и утверждено главным распорядителем бюджетных средств в соответствии с порядком, утвержденным постановлением администрации города Минусинска от 26.10.2015 № 2020-п.

Комиссия провела проверку данных отчета муниципального общеобразовательного бюджетного учреждения об исполнении муниципального задания за 2020 год, отчета по форме ОО-1 «Сведения об организации, осуществляющей подготовку по образовательным программам начального общего, основного общего, среднего общего образования», а также отчета о самообследовании.

Результаты приведены в таблице:

Наименование оказываемой услуги (выполняемой работы)	Наименование показателя	Ед. изм.	Объем задания на 2020 год	Данные по отчету о выполнении муниципального задания	Оценка выполнения МЗ	Данные по статистическому отчету
Реализация основных общеобразовательных программ дошкольного образования	доля выпускников с достаточным уровнем готовности к обучению в 1-ом классе школы	процент	100	100	100,0	Отчет 85-К
	доля потребителей, удовлетворенных качеством оказанной образовательной услугой учреждением	процент	100	100	100,0	отчет о самообследовании
	Доля детей, не посещающих детский сад, по причине инфекционных заболеваний	процент	20	11	100,0	Отчет 85-К
	Обучающиеся за исключением обучающихся с ограниченными возможностями здоровья (ОВЗ) и детей-инвалидов	человек	57	56	98,2	Отчет 85-К
Присмотр и уход	охват лиц, нуждающихся в присмотре и уходе	процент	100	100	100,0	
	удовлетворенность родителей	процент	100	100	100,0	отчет о самообследовании
	Обучающиеся за исключением обучающихся с ограниченными возможностями здоровья (ОВЗ) и детей-инвалидов	человек	57	56	98,2	Отчет 85-К
	Уровень освоения	процент	100	100	100,0	Форма

Реализация основных образовательных программ начального общего образования	обучающимися основной общеобразовательной программы начального общего образования по завершению уровня начального общего образования (проходящие обучение по состоянию здоровья на дому)	ент				отчета ОО-1
	Полнота реализации основной общеобразовательной программы начального общего образования (проходящие обучение по состоянию здоровья на дому)	процент	100	100	100,0	отчет о самообследовании
	Уровень соответствия учебного плана общеобразовательного учреждения требованиям примерного учебного плана (проходящие обучение по состоянию здоровья на дому)	процент	100	100	100,0	Форма отчета ОО-1
	Доля родителей (законных представителей), удовлетворенных условиями и качеством предоставляемой услуги (проходящие обучение по состоянию здоровья на дому)	процент	90	90	100,0	отчет о самообследовании
	Уровень освоения обучающимися основной общеобразовательной программы начального общего образования по завершению уровня начального общего образования	процент	100	100	100,0	Форма отчета ОО-1
	Полнота реализации основной общеобразовательной программы начального общего образования	процент	100	100	100,0	отчет о самообследовании
	Уровень соответствия учебного плана общеобразовательного учреждения требованиям примерного учебного плана	процент	100	100	100,0	Форма отчета ОО-1
	Доля родителей (законных представителей), удовлетворенных условиями и качеством предоставляемой услуги	процент	90	90	100,0	отчет о самообследовании
	Уровень освоения обучающимися основной общеобразовательной программы начального общего образования (адаптированная	процент	100	100	100,0	Форма отчета ОО-1

	образовательная программа)						
	Полнота реализации основной общеобразовательной программы начального общего образования (адаптированная образовательная программа)	процент	100	100	100,0	отчет о самообследовании	
	Уровень соответствия учебного плана общеобразовательного учреждения требованиям примерного учебного плана (адаптированная образовательная программа)	процент	100	100	100,0	Форма отчета ОО-1	
	Доля родителей (законных представителей), удовлетворенных условиями и качеством предоставляемой услуги (адаптированная образовательная программа)	процент	90	90	100,0	отчет о самообследовании	
	проходящие обучение по состоянию здоровья на дому	человек	1	2	110,0	Форма № ОО-1	
	обучающиеся за исключением обучающихся с ограниченными возможностями здоровья (ОВЗ) и детей-инвалидов	человек	309	315	101,9	Форма № ОО-1	
	обучающиеся с ограниченными возможностями здоровья (ОВЗ) адаптированная образовательная программа	человек	12	15	110,0	Форма № ОО-1	
Реализация основных образовательных программ основного общего образования	Уровень освоения обучающимися основной общеобразовательной программы основного общего образования по завершению уровня основного общего образования (проходящие обучение по состоянию здоровья на дому)	процент	100	100	100,0	Форма отчета ОО-1	
	Полнота реализации основной общеобразовательной программы основного общего образования (проходящие обучение по состоянию здоровья на дому)	процент	100	100	100,0	отчет о самообследовании	
	Уровень соответствия учебного плана общеобразовательного учреждения требованиям примерного учебного плана (проходящие обучение по состоянию здоровья на дому)	процент	100	100	100,0	Форма отчета ОО-1	
	Доля родителей (законных представителей), удовлетворенных условиями и качеством предоставляемой услуги	процент	90	90	100,0	отчет о самообследовании	

(проходящие обучение по состоянию здоровья на дому)					
Уровень освоения обучающимися основной общеобразовательной программы основного общего образования по завершению уровня основного общего образования (адаптированная образовательная программа)	процент	100	100	100,0	Форма отчета ОО-1
Полнота реализации основной общеобразовательной программы основного общего образования (адаптированная образовательная программа)	процент	100	100	100,0	отчет о самообследовании
Уровень соответствия учебного плана общеобразовательного учреждения требованиям примерного учебного плана (адаптированная образовательная программа)	процент	100	100	100,0	Форма отчета ОО-1
Доля родителей (законных представителей), удовлетворенных условиями и качеством предоставляемой услуги (адаптированная образовательная программа)	процент	90	90	100,0	отчет о самообследовании
Уровень освоения обучающимися основной общеобразовательной программы основного общего образования по завершению уровня основного общего образования	процент	100	100	100,0	Форма отчета ОО-1
Полнота реализации основной общеобразовательной программы основного общего образования	процент	100	100	100,0	отчет о самообследовании
Уровень соответствия учебного плана общеобразовательного учреждения требованиям федерального базисного учебного плана	процент	100	100	100,0	Форма отчета ОО-1
Доля родителей (законных представителей), удовлетворенных условиями и качеством предоставляемой услуги	процент	90	90	100,0	отчет о самообследовании
проходящие обучение по состоянию здоровья на дому	человек	5	7	110,0	Форма № ОО-1
обучающиеся с ограниченными возможностями здоровья (ОВЗ) адаптированная образовательная программа	человек	11	11	100,0	Форма № ОО-1

	обучающиеся за исключением обучающихся с ограниченными возможностями здоровья (ОВЗ) и детей-инвалидов	человек	317	314	99,1	Форма № ОО-1
Реализация основных образовательных программ среднего общего образования	Уровень освоения обучающимися основной общеобразовательной программы среднего общего образования по завершению уровня среднего общего образования	процент	100	100	100,0	Форма отчета ОО-1
	Полнота реализации основной общеобразовательной программы среднего общего образования	процент	100	100	100,0	отчет о самообследовании
	Уровень соответствия учебного плана общеобразовательного учреждения требованиям федерального базисного учебного плана	процент	100	100	100,0	Форма отчета ОО-1
	Доля родителей (законных представителей), удовлетворенных условиями и качеством предоставляемой услуги	процент	90	90	100,0	отчет о самообследовании
	Уровень освоения обучающимися основной общеобразовательной программы среднего общего образования по завершению уровня среднего общего образования (адаптированная образовательная программа)	процент	100	100	100,0	Форма отчета ОО-1
	Полнота реализации основной общеобразовательной программы среднего общего образования (адаптированная образовательная программа)	процент	100	100	100,0	отчет о самообследовании
	Уровень соответствия учебного плана общеобразовательного учреждения требованиям примерного учебного плана (адаптированная образовательная программа)	процент	100	100	100,0	Форма № 1-ОШ
	Доля родителей (законных представителей), удовлетворенных условиями и качеством предоставляемой услуги (адаптированная образовательная программа)	процент	90	90	100,0	отчет о самообследовании
	обучающиеся за исключением обучающихся с ограниченными возможностями здоровья (ОВЗ) и детей-инвалидов	человек	77	61	79,2	Форма № ОО-1
	обучающиеся с ограниченными	человек	1	0	0,0	Форма № ОО-1




	возможностями здоровья (ОВЗ) адаптированная образовательная программа					
Реализация дополнительных общеразвивающих программ	Доля детей, ставших победителями и призерами всероссийских и международных мероприятий	процент	30	35	100,0	База «Одаренные дети Красноярья»
	Доля родителей (законных представителей), удовлетворенных условиями и качеством предоставляемой образовательной услуги	процент	90	90	100,0	отчет о самообследовании
	не указано	человекочасов	28838	28838	100,0	Форма № 00-1
Предоставление питания	отсутствие обоснованных претензий потребителей к качеству питания (%); отсутствие обоснованных претензий учредителя к организации питания (%)	процент	100	100	100,0	отчет о самообследовании
	отсутствие обоснованных претензий потребителей к качеству питания (%); отсутствие обоснованных претензий учредителя к организации питания (%)	процент	100	100	100,0	отчет о самообследовании
	отсутствие обоснованных претензий потребителей к качеству питания (%); отсутствие обоснованных претензий учредителя к организации питания (%)	процент	100	100	100,0	отчет о самообследовании
	число обучающихся (начальная школа)	человек	328	328	100,0	Форма № 00-1
	число обучающихся (основная)	человек	154	124	80,5	Форма № 00-1
	число обучающихся (средняя)	человек	14	19	110,0	Форма № 00-1

Комиссией проанализированы данные отчета об исполнении муниципального задания. Расхождений не установлено. В соответствии с методикой оценки муниципального задания на оказание муниципальных услуг (выполнения работ) учреждением образования комиссия пришла к выводу:

1. Муниципальное задание за 2020 год признать выполненным. Сводная оценка выполнения муниципального задания составляет 98,8 %.
2. Качество предоставляемых услуг соответствует параметрам услуг муниципального задания.
3. Объем предоставляемых услуг соответствует параметрам муниципального задания.

Председатель:

Члены комиссии:

 Т.Н. Койнова  
 Л.М. Вилисова  
 А.С. Наумоска