

Аналитическая записка

о выполнении муниципального задания муниципальным общеобразовательным бюджетным учреждением «Средняя общеобразовательная школа №4 имени Героя Советского Союза М. П. Хвостанцева»

г. Минусинск

10.02.2021

Комиссия в составе:

Койнова Т.Н. – руководитель управления образования администрации города Минусинска;

Вилисова Л.М. – заместитель руководителя управления образования администрации города Минусинска;

Наумоска А.С. – начальник экономического отдела МКУ «ЦББУ», действующий на основе приказа от 22.01.2021 № 30 «О контроле за выполнением муниципальных заданий в 2021 году».

Муниципальное задание на 2020 год муниципальному общеобразовательному бюджетному учреждению «Средняя общеобразовательная школа №4 имени Героя Советского Союза М. П. Хвостанцева» города Минусинска было сформировано и утверждено главным распорядителем бюджетных средств в соответствии с порядком, утвержденным постановлением администрации города Минусинска от 26.10.2015 № 2020-п.

Комиссия провела проверку данных отчета муниципального общеобразовательного бюджетного учреждения об исполнении муниципального задания за 2020 год, отчета по форме ОО-1 «Сведения об организации, осуществляющей подготовку по образовательным программам начального общего, основного общего, среднего общего образования», а также отчета по самообследованию.

Результаты приведены в таблице:

Наименование оказываемой услуги (выполняемой работы)	Наименование показателя	Ед. изм.	Объем задания на 2020 год	Данные по отчету о выполнении муниципального задания	Оценка выполнения МЗ	Данные по статистическому отчету
Реализация основных общеобразовательных программ дошкольного образования	доля выпускников с достаточным уровнем готовности к обучению в 1-ом классе школы	процент	100	100	100,0	Форма № 85-К
	доля потребителей, удовлетворенных качеством оказанной образовательной услугой учреждением	процент	100	100	100,0	отчет по самообследованию
	Доля детей, не посещающих детский сад, по причине инфекционных заболеваний	процент	20	0	100,0	Форма № 85-К
	Обучающиеся за исключением обучающихся с ограниченными возможностями здоровья (ОВЗ) и детей-инвалидов	человек	51	51	100,0	Форма № 85-К
Присмотр и уход	охват лиц, нуждающихся в присмотре и уходе	процент	100	100	100,0	Форма № 85-К
	удовлетворенность родителей	процент	100	100	100,0	отчет по самообследованию

	Обучающиеся за исключением обучающихся ограниченными возможностями здоровья (ОВЗ) и детей-инвалидов	человек	51	51	100,0	Форма № 85-К
Реализация основных образовательных программ начального общего образования	Уровень освоения обучающимися основной общеобразовательной программы начального общего образования по завершению уровня начального общего образования (адаптированная образовательная программа)	процент	100	100	100,0	Форма отчета ОО-1
	Полнота реализации основной общеобразовательной программы начального общего образования (адаптированная образовательная программа)	процент	100	100	100,0	отчет по самообследованию
	Уровень соответствия учебного плана общеобразовательного учреждения требованиям примерного учебного плана (адаптированная образовательная программа)	процент	100	100	100,0	Форма отчета ОО-1
	Доля родителей (законных представителей), удовлетворенных условиями и качеством предоставляемой услуги (адаптированная образовательная программа)	процент	90	100	100,0	отчет по самообследованию
	Уровень освоения обучающимися основной общеобразовательной программы начального общего образования по завершению уровня начального общего образования	процент	100	100	100,0	Форма отчета ОО-1
	Полнота реализации основной общеобразовательной программы начального общего образования	процент	100	100	100,0	отчет по самообследованию
	Уровень соответствия учебного плана общеобразовательного	процент	100	100	100,0	Форма отчета ОО-1

учреждения требованиям примерного учебного плана					
Доля родителей (законных представителей), удовлетворенных условиями и качеством предоставляемой услуги	процент	90	99,8	100,0	отчет по самообследованию
Уровень освоения обучающимися основной общеобразовательной программы начального общего образования по завершению уровня основного общего образования (проходящие обучение по состоянию здоровья на дому)	процент	100	100	100,0	Форма отчета ОО-1
Полнота реализации основной общеобразовательной программы начального общего образования (проходящие обучение по состоянию здоровья на дому)	процент	100	100	100,0	отчет по самообследованию
Уровень соответствия учебного плана общеобразовательного учреждения требованиям примерного учебного плана (проходящие обучение по состоянию здоровья на дому)	процент	100	100	100,0	Форма отчета ОО-1
Доля родителей (законных представителей), удовлетворенных условиями и качеством предоставляемой услуги (проходящие обучение по состоянию здоровья на дому)	процент	90	100	100,0	отчет по самообследованию
обучающиеся с ограниченными возможностями здоровья (ОВЗ) адаптированная образовательная программа	человек	19	31	110,0	Форма № ОО-1
Число обучающихся по основной образовательной программе начального общего образования ФГОС для физических лиц без ОВЗ(очная)	человек	379	370	97,6	Форма № ОО-1
проходящие обучение	человек	3	1	33,3	Форма №

	по состоянию здоровья на дому	ек				ОО-1
Реализация основных образовательных программ основного общего образования	Уровень освоения обучающимися основной общеобразовательной программы основного общего образования по завершению уровня основного общего образования (проходящие обучение по состоянию здоровья на дому)	процент	100	100	100,0	Форма отчета ОО-1
	Полнота реализации основной общеобразовательной программы основного общего образования (проходящие обучение по состоянию здоровья на дому)	процент	100	100	100,0	отчет по самообследованию
	Уровень соответствия учебного плана общеобразовательного учреждения требованиям федерального базисного учебного плана (проходящие обучение по состоянию здоровья на дому)	процент	100	100	100,0	Форма отчета ОО-1
	Доля родителей (законных представителей), удовлетворенных условиями и качеством предоставляемой услуги (проходящие обучение по состоянию здоровья на дому)	процент	90	100	100,0	отчет по самообследованию
	Уровень освоения обучающимися основной общеобразовательной программы основного общего образования по завершению уровня основного общего образования (адаптированная образовательная программа)	процент	100	100	100,0	Форма отчета ОО-1
	Полнота реализации основной общеобразовательной программы основного общего образования (адаптированная образовательная программа)	процент	100	100	100,0	отчет по самообследованию
	Уровень соответствия учебного плана общеобразовательного	процент	100	100	100,0	Форма отчета ОО-1

	учреждения требованиям федерального базисного учебного плана (адаптированная образовательная программа)					
	Доля родителей (законных представителей), удовлетворенных условиями и качеством предоставляемой услуги (адаптированная образовательная программа)	процент	90	100	100,0	отчет по самообследованию
	Уровень освоения обучающимися основной общеобразовательной программы основного общего образования по завершению уровня основного общего образования	процент	100	99,4	99,4	Форма отчета ОО-1
	Полнота реализации основной общеобразовательной программы основного общего образования	процент	100	100	100,0	отчет по самообследованию
	Уровень соответствия учебного плана общеобразовательного учреждения требованиям федерального базисного учебного плана	процент	100	100	100,0	Форма отчета ОО-1
	Доля родителей (законных представителей), удовлетворенных условиями и качеством предоставляемой услуги	процент	90	98,4	100,0	отчет по самообследованию
	проходящие обучение по состоянию здоровья на дому	человек	5	8	110,0	Форма № ОО-1
	Обучающиеся с ограниченными возможностями здоровья (ОВЗ) (адаптированная образовательная программа)	человек	13	16	110,0	Форма № ОО-1
	обучающиеся за исключением обучающихся с ограниченными возможностями здоровья (ОВЗ) и детей-инвалидов	человек	448	470	104,9	Форма № ОО-1
	Уровень освоения	процент	100	100	100,0	Форма отчета

Реализация основных образовательных программ среднего общего образования	обучающимися основной общеобразовательной программы среднего общего образования по завершению уровня среднего общего образования (профильное обучение)	ент				ОО-1
	Полнота реализации основной общеобразовательной программы среднего общего образования (профильное обучение)	процент	100	100	100,0	отчет по самообследованию
	Уровень соответствия учебного плана общеобразовательного учреждения требованиям федерального базисного учебного плана (профильное обучение)	процент	100	100	100,0	Форма отчета ОО-1
	Доля родителей (законных представителей), удовлетворенных условиями и качеством предоставляемой услуги (профильное обучение)	процент	90	98	100,0	отчет по самообследованию
	обучающиеся за исключением обучающихся ограниченными возможностями здоровья (ОВЗ) и детей-инвалидов образовательная программа, обеспечивающая углубленное изучение отдельных учебных предметов, предметных областей (профильное обучение)	человек	65	75	110,0	Форма № ОО-1
Реализация дополнительных общеразвивающих программ	Доля детей, ставших победителями и призерами всероссийских и международных мероприятий	процент	30	30	100,0	База «Одаренные дети Красноярья»
	Доля родителей (законных представителей), удовлетворенных условиями и качеством предоставляемой образовательной услуги	процент	90	100	100,0	отчет по самообследованию
	Число обучающихся	человек	48300	48300	100,0	Форма № ОО-1


		час				
Предоставление питания	отсутствие обоснованных претензий потребителей к качеству питания (%); отсутствие обоснованных претензий учредителя к организации питания (%) (1-4 классы)	процент	100	100	100,0	отчет по самообследованию
	отсутствие обоснованных претензий потребителей к качеству питания (%); отсутствие обоснованных претензий учредителя к организации питания (%) (5-9 классы)	процент	100	100	100,0	отчет по самообследованию
	отсутствие обоснованных претензий потребителей к качеству питания (%); отсутствие обоснованных претензий учредителя к организации питания (%) (10-11 классы)	процент	100	100	100,0	отчет по самообследованию
	число обучающихся охваченных льготным питанием (1-4 классы)	человек	403	401	99,5	отчет по самообследованию
	число обучающихся охваченных льготным питанием (5-9 классы)	человек	134	156	110,0	отчет по самообследованию
	число обучающихся охваченных льготным питанием (10-11 классы)	человек	20	18	90,0	отчет по самообследованию


Комиссией проанализированы данные отчета об исполнении муниципального задания. Расхождений не установлено. В соответствии с методикой оценки муниципального задания на оказание муниципальных услуг (выполнения работ) учреждением образования комиссия пришла к выводу:


1. Муниципальное задание за 2020 год признать выполненным в полном объеме. Сводная оценка выполнения муниципального задания составляет 99,9 %.
2. Качество предоставляемых услуг соответствует параметрам услуг муниципального задания.
3. Объем предоставляемых услуг соответствует параметрам муниципального задания.

Председатель:

Члены комиссии:

 Т.Н. Койнова

 Л.М. Вилисова

 А.С. Наумоска